



УПРАВЛЕНИЕ ФЕДЕРАЛЬНОЙ СЛУЖБЫ
ГОСУДАРСТВЕННОЙ СТАТИСТИКИ
ПО КРАСНОЯРСКОМУ КРАЮ, РЕСПУБЛИКЕ
ХАКАСИЯ И РЕСПУБЛИКЕ ТЫВА

Оборот розничной торговли и общественного питания в Республике Хакасия



январь – май 2022 года

ОБОРОТ РОЗНИЧНОЙ ТОРГОВЛИ*

Май 2022 года

в % к предыдущему месяцу

9,6

млрд рублей

101,0% к апрелю
2022 года
96,1% к маю
2021 года



Оборот розничной торговли - всего

5,2

млрд рублей

101,2% к апрелю
2022 года
101,5% к маю
2021 года



Пищевые продукты, включая напитки,
и табачные изделия

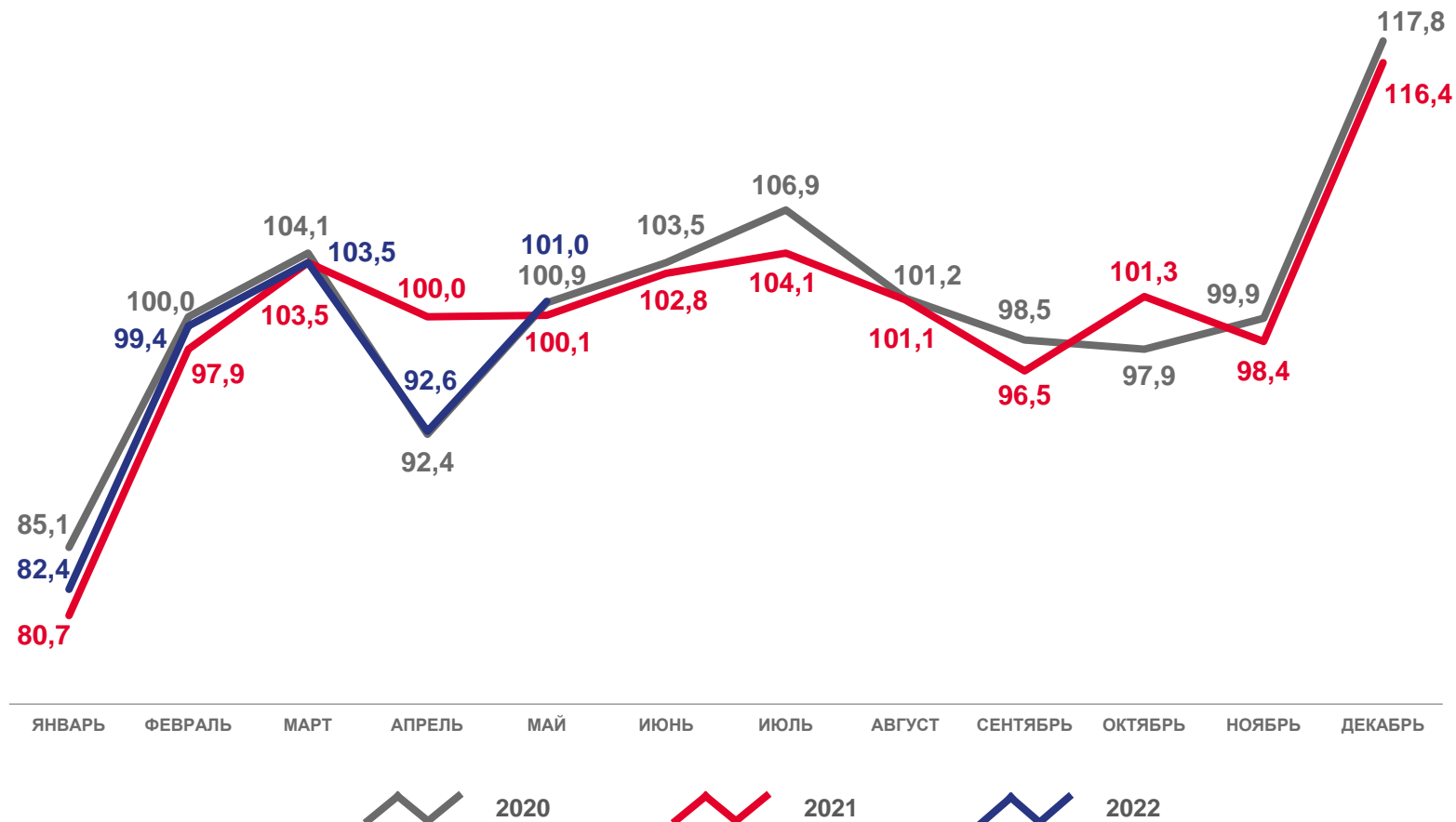
4,4

млрд рублей

100,7% к апрелю
2022 года
90,5% к маю
2021 года



Непродовольственные товары



* Темпы роста приведены в сопоставимых ценах. Данные за январь, февраль, март, апрель 2022 г. уточнены по итогам ежеквартальных обследований малых предприятий и организаций, средняя численность работников которых не превышает 15 человек, не относящихся к субъектам малого предпринимательства и изменений, внесенных респондентами в ранее предоставленные данные.

ОБОРОТ РОЗНИЧНОЙ ТОРГОВЛИ*

Январь-май 2022 года

47,0

млрд рублей

99,4% к январю-маю 2021 года



Оборот розничной торговли - всего

24,7

млрд рублей

101,7% к январю-маю 2021 года



Пищевые продукты, включая напитки, и табачные изделия

22,3

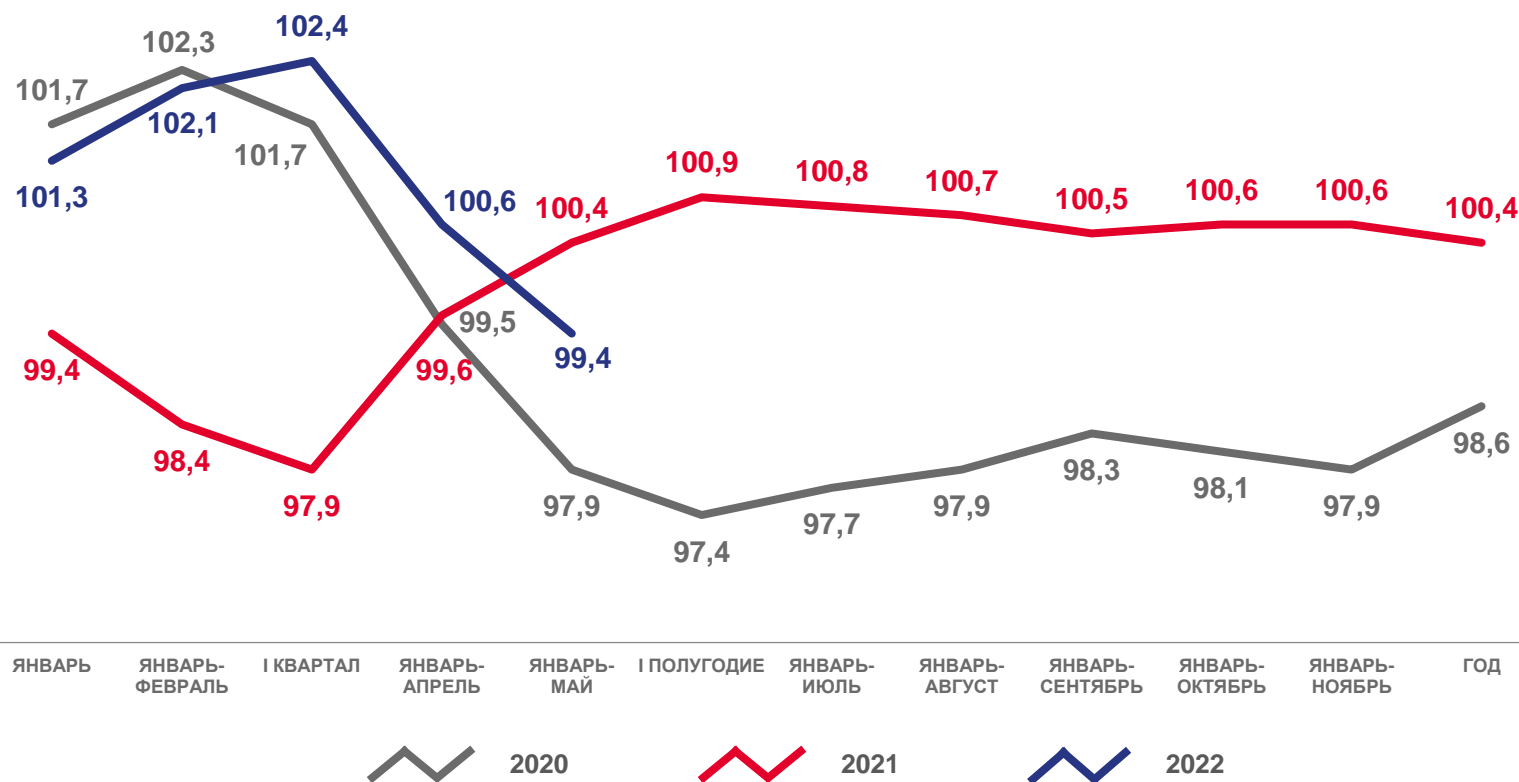
млрд рублей

97,0% к январю-маю 2021 года



Непродовольственные товары

в % к соответствующему периоду предыдущего года



* Темпы роста приведены в сопоставимых ценах. Данные за январь – январь-апрель 2022 г. уточнены по итогам ежеквартальных обследований малых предприятий и организаций, средняя численность работников которых не превышает 15 человек, не относящихся к субъектам малого предпринимательства и изменений, внесенных респондентами в ранее предоставленные данные.



ОБОРОТ ОБЩЕСТВЕННОГО ПИТАНИЯ*

Май 2022 года

в % к предыдущему месяцу

562,1 млн рублей

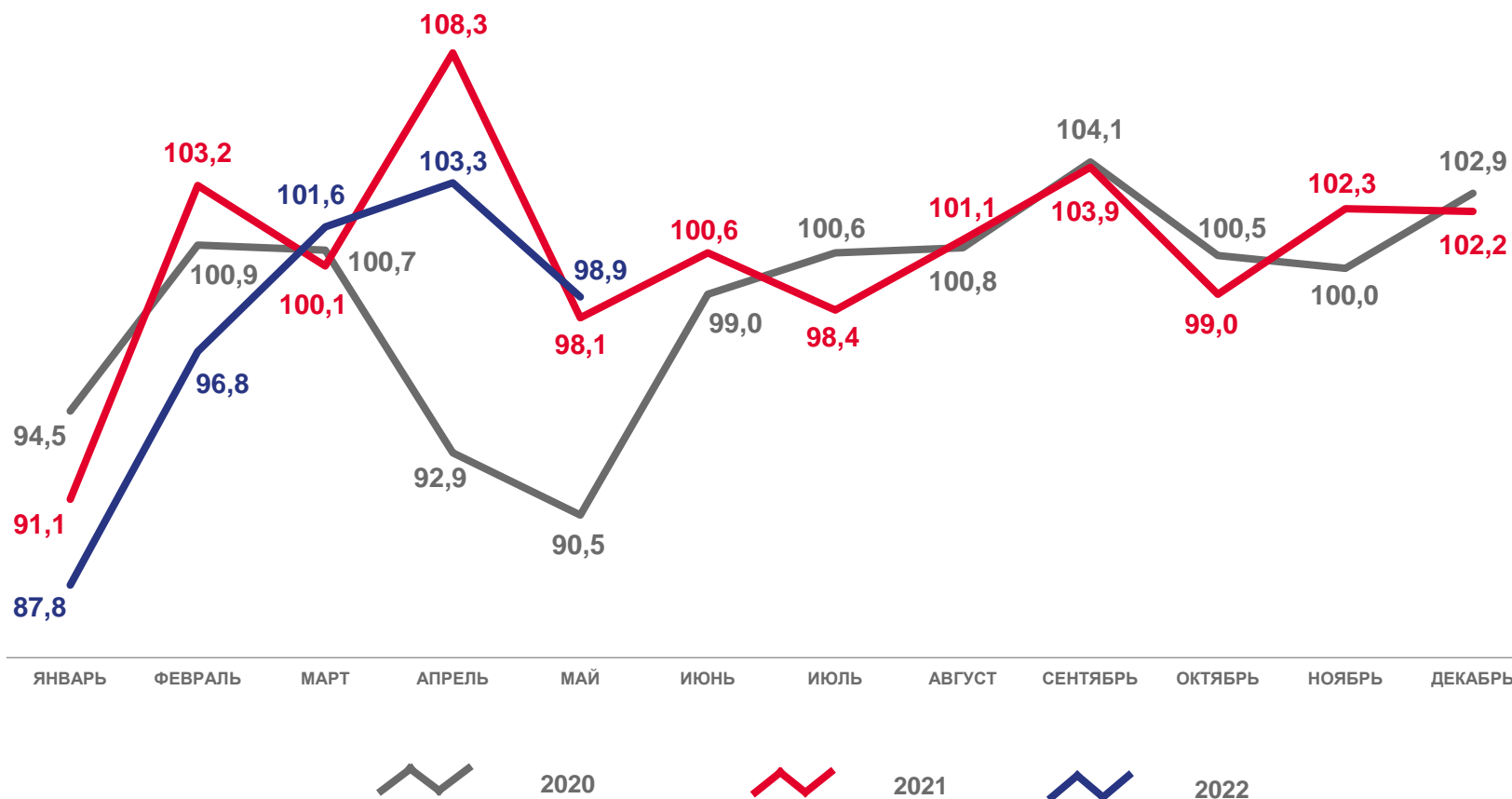
98,9% к апрелю 2022 года

95,0% к маю 2021 года

Январь-май 2022 года

2607,8 млн рублей

97,8% к январю-маю 2021 года



* Темпы роста приведены в сопоставимых ценах. Данные за январь, февраль, март, апрель 2022 г. уточнены по итогам ежеквартальных обследований малых предприятий и организаций, средняя численность работников которых не превышает 15 человек, не относящихся к субъектам малого предпринимательства и изменений, внесенных респондентами в ранее предоставленные данные.